

Edward D Eckhart, Grado 6

Fecha de nacimiento: 05/13/2011

Distrito: Middleville 1

Identificación del estudiante: 123456789012345

Escuela: Middleville Middle School

Fecha de la evaluación: Spring 2025

Escuela asignada en otoño: None

¿Qué significa el puntaje de mi hijo?

Hay cuatro niveles de puntajes en las evaluaciones. Los niveles de desempeño “Supera las expectativas” y “Cumple con las expectativas” son los objetivos estatales para todos los estudiantes.

Niveles de desempeño

No cumple con las expectativas:

El estudiante no cumple con las expectativas, según lo definido por los estándares de contenido del nivel de grado. El estudiante necesita apoyo académico considerable a fin de prepararse para la universidad y la aptitud profesional.

Se acerca a las expectativas:

El estudiante se acerca a las expectativas, según lo definido por los estándares de contenido del nivel de grado. El estudiante necesita apoyo académico adicional a fin de prepararse para la universidad y la aptitud profesional.

Cumple con las expectativas:

El estudiante cumple con las expectativas, según lo definido por los estándares de contenido del nivel de grado. El estudiante está preparado para la universidad y la aptitud profesional.

Supera las expectativas:

El estudiante supera las expectativas, según lo definido por los estándares de contenido del nivel de grado. El estudiante está bien preparado para la universidad y la aptitud profesional.

Lengua y literatura en inglés (ELA)

Puntaje por escala: ELA Prueba completa	680
Puntaje por escala: Lectura	675

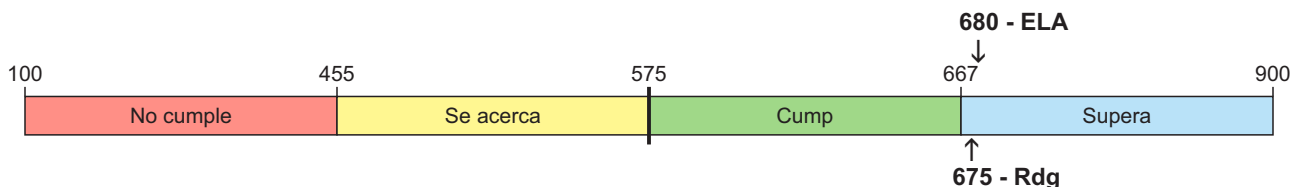
Puntajes por escala

Los puntajes originales por escala de los estudiantes han sido convertidos matemáticamente a puntajes por escala. Esto permite reportar los puntajes de todos los estudiantes con una escala uniforme.

Los resultados de la prueba ELA de su hijo	
Nivel de desempeño: Prueba ELA completa	Exceeds
Nivel de desempeño: Lectura	Exceeds
Escala Lexile	700L-799L

Lexiles

La escala Lexile describe el nivel de desempeño de lectura de un estudiante. La medida Lexile de su hijo se muestra como un rango entre dos números, seguido de una “L”.



Your child's scale score is indicated by an arrow (↓). If your child were to test again under similar circumstances, his/her score would likely remain in the following range: 668-900 for ELA total and 665-685 for Reading (Rdg) subscore.

Descriptores del nivel de desempeño (PLD) de ELA

Los PLD muestran una progresión de conocimientos y habilidades que se espera que los estudiantes dominen en todos los niveles de desempeño. Los siguientes son algunos ejemplos de lo que un estudiante típico puede hacer en el nivel “Supera las expectativas” de desempeño.

Un estudiante que obtiene un puntaje dentro de la categoría “Supera las expectativas”, por lo general, puede:

- Analizar cómo el lenguaje figurado influye en el estado de ánimo, el tono y el significado en diversos textos
- Determinar cómo se desarrollan dos o más temas a lo largo de un texto literario
- Determinar cómo un autor utiliza la retórica para desarrollar su postura o propósito

¿Cómo se desempeñó mi hijo en los estándares académicos de ELA?

Categoría de informe	El desempeño de su hijo		
	Bajo	Promedio	Alto
Lectura de textos literarios			✓
Lectura de textos informativos			✓
Lectura (vocabulario) de distintos géneros			✓
Escritura (incluye ejercicio de TDW)		✓	
Ideas de investigación y evaluación			✓

¿Cómo se comparan los puntajes de ELA de mi hijo con los puntajes de años anteriores?

Historial de puntajes de ELA de su hijo						
	3.º grado	4.º grado	5.º grado	6.º grado	7.º grado	8.º grado
Puntaje por escala	554	576	665	680		
Nivel de desempeño	Exceeds	Meets	Exceeds	Exceeds		

Los nuevos estándares de Lengua y Literatura en Inglés (ELA) se implementaron y evaluaron por primera vez en 2025. Las puntuaciones en escala de la versión anterior de la evaluación no son directamente comparables y se omiten aquí para evitar confusiones.

¿Cómo se compara el puntaje de ELA de mi hijo con el de otros estudiantes?

El puntaje de ELA de su hijo Comparación de rangos de percentiles	
Carolina del Sur	89
Otros estados con estándares comparables	59

Rangos de percentiles

La tabla a la izquierda muestra los rangos de percentiles de su hijo. Un rango de percentil compara el puntaje de su hijo con el de otros estudiantes en un grupo. Los rangos de percentiles van del 1 al 99, siendo 99 el más alto. El rango es el porcentaje de estudiantes en el grupo de comparación que obtuvieron el mismo puntaje o un puntaje inferior al de su hijo. El rango de percentil de Carolina del Sur compara el puntaje de su hijo con los puntajes de estudiantes de Carolina del Sur que completaron la prueba este año. El rango percentil Otros estados con estándares comparables compara el desempeño del estudiante con el de estudiantes en otros estados, con estándares de contenido comparables, durante una administración típica de la prueba.

Análisis de texto

Una parte del examen de escritura consiste en un ejercicio de redacción basado en un texto. La escritura dependiente del texto (TDW) requiere que los estudiantes lean un pasaje y escriban un ensayo y que, al hacerlo, usen información del pasaje para respaldar su respuesta. La TDW se califica con una guía holística de evaluación, con un rango de puntos de 1 (el más bajo) a 4 (el más alto).

Your child's TDW score: 3 of 4 points

Matemáticas

Puntaje por escala: Matemáticas	648
---------------------------------	-----

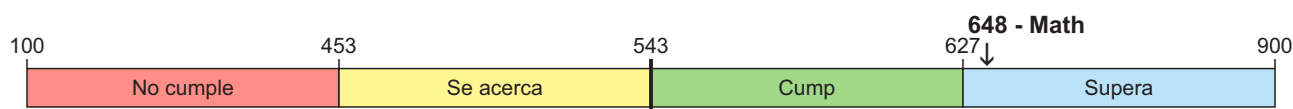
Puntajes por escala

Los puntajes originales por escala de los estudiantes han sido convertidos matemáticamente a puntajes por escala. Esto permite reportar los puntajes de todos los estudiantes con una escala uniforme.

Los resultados de la prueba de Matemáticas de su hijo	
Nivel de desempeño: Matemáticas	Exceeds
Rango de cuantiles	555Q-595Q

Cuantiles

El rango de cuantiles describe el nivel de desempeño en matemáticas de un estudiante. La medida en cuantiles de su hijo se muestra como un rango entre dos números, seguido de una "Q".



Your child's scale score is indicated by an arrow (↓). If your child were to test again under similar circumstances, his/her score would likely remain in the following range: 648-900.

Descriptores del nivel de desempeño (PLD) de Matemáticas

Los PLD muestran una progresión de conocimientos y habilidades que se espera que los estudiantes dominen en todos los niveles de desempeño. Los siguientes son algunos ejemplos de lo que un estudiante típico puede hacer en el nivel "Supera las expectativas". La lista de PLD no es exhaustiva y no debe ser utilizada como sustituto del conjunto completo de los Estándares de preparación para la universidad y el desarrollo profesional de la Universidad de Carolina del Sur, de los que se obtuvo la lista.

Un estudiante que obtiene un puntaje dentro de la categoría "Supera las expectativas", por lo general, puede:

- Computar con fluidez con decimales de varios dígitos utilizando las cuatro operaciones
- Relacionar la distancia vertical u horizontal entre dos puntos en un plano de coordenadas con el valor absoluto
- Comprender e interpretar expresiones, ecuaciones y desigualdades en contextos del mundo real
- Determinar y explicar las medidas más adecuadas de centro y variabilidad

¿Cómo se desempeñó mi hijo en los estándares académicos de Matemáticas?

Categoría de informe	El desempeño de su hijo		
	Bajo	Promedio	Alto
El sistema numérico			✓
Proporciones y relaciones proporcionales	✓		
Expresiones, ecuaciones y desigualdades		✓	
Geometría y medición			✓
Análisis de datos y estadísticas			✓

¿Cómo se compara el puntaje de Matemáticas de mi hijo con los de sus años anteriores?

El historial de puntaje de Matemáticas de su hijo						
	3.º grado	4.º grado	5.º grado	6.º grado	7.º grado	8.º grado
Puntaje por escala	540	565	540	648		
Nivel de desempeño	Meets	Exceeds	Meets	Exceeds		

¿Cómo se compara el puntaje de Matemáticas de mi hijo con el de otros estudiantes?

El puntaje de Matemáticas de su hijo Comparación de rangos de percentiles	
Carolina del Sur	85
Otros estados con estándares comparables	45

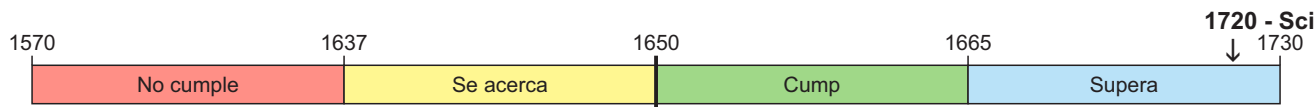
Rangos de percentiles

La tabla a la izquierda muestra los rangos de percentiles de su hijo. Un rango de percentil compara el puntaje de su hijo con el de otros estudiantes en un grupo. Los rangos de percentiles van del 1 al 99, siendo 99 el más alto. El rango es el porcentaje de estudiantes en el grupo de comparación que obtuvieron el mismo puntaje o un puntaje inferior al de su hijo. El rango de percentil de Carolina del Sur compara el puntaje de su hijo con los puntajes de estudiantes de Carolina del Sur que completaron la prueba este año. El rango percentil Otros estados con estándares comparables compara el desempeño del estudiante con el de estudiantes en otros estados, con estándares de contenido comparables, durante una administración típica de la prueba.

Ciencias

Puntaje por escala: Ciencias	1720
------------------------------	------

Los resultados de la prueba de Ciencias de su hijo	
Nivel de desempeño: Ciencias	Exceeds



Your child's scale score is indicated by an arrow (↓). If your student were to test again under similar circumstances, his/her score would likely remain in the following range: 1710-1730.

Categoría de informe	Desempeño del estudiante		
	Bajo	Promedio	Alto
Energía y ondas			✓
Ciencias de la vida			✓
Historia de la Tierra			✓
La Tierra y la atmósfera			✓

Interpretación del programa SC READY:

Como recordatorio, un solo puntaje no ofrece una medida completa o precisa del desempeño del estudiante. Al interpretar los resultados, se deben considerar otras medidas de desempeño.