

Edward D Eckhart, Grade 6

Дата рождения: 05/13/2011

Округ: Middleville 1

Идентификатор учащегося: 123456789012345

Школа: Middleville Middle School

Дата тестирования: Spring 2025

Школа, назначенная на осень: None

Что обозначает балл моего ребенка?

Оценки соответствуют четырем уровням успеваемости. «Превосходит ожидания» и «Соответствует ожиданиям» — это предусмотренные штатом целевые уровни успеваемости для всех учащихся.

Уровни успеваемости:

Не соответствует ожиданиям:

Учащийся не соответствует ожиданиям, определяемым учебными стандартами для данного класса. Учащийся нуждается в существенной образовательной поддержке, чтобы быть готовым к поступлению в колледж и началу профессиональной деятельности.

Приближается к ожиданиям:

Учащийся приближается к ожиданиям, определяемым учебными стандартами для данного класса. Учащийся нуждается в дополнительной образовательной поддержке, чтобы быть готовым к поступлению в колледж и началу профессиональной деятельности.

Соответствует ожиданиям:

Учащийся соответствует ожиданиям, определяемым учебными стандартами для данного класса. Учащийся находится на правильном пути подготовки к поступлению в колледж и началу профессиональной деятельности.

Превосходит ожидания:

Учащийся превосходит ожидания, определяемые учебными стандартами для данного класса. Учащийся хорошо подготовлен и находится на правильном пути к поступлению в колледж и началу профессиональной деятельности.

Английский язык и словесность (ELA)

Шкалированный балл — общий тест по английскому языку и словесности	680
Шкалированный балл — чтение	675

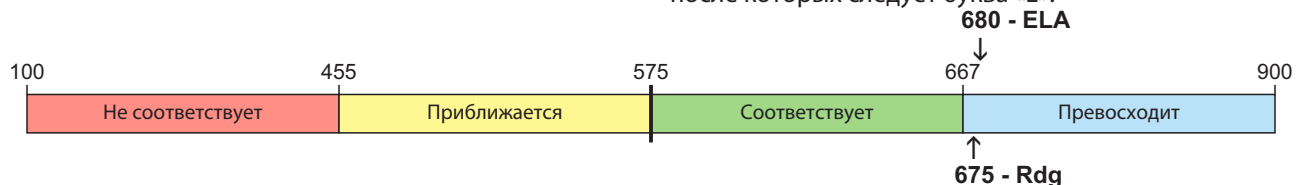
Шкалированные баллы

Первичные баллы учащегося были математически преобразованы в баллы по шкале. Это позволяет предоставлять отчет о результатах всех учащихся в единой шкале.

Результаты теста вашего ребенка по английскому языку и словесности	
Уровень успеваемости — общий балл за тест по английскому языку и словесности	Exceeds
Уровень успеваемости — чтение	Exceeds
Диапазон по шкале «Lexile»	700L-799L

Шкала «Lexile»

Диапазоны шкалы «Lexile» описывают успеваемость учащегося по чтению. Показатель вашего ребенка по шкале «Lexile» показан в виде диапазона между двумя числами, после которых следует буква «L».



Your child's scale score is indicated by an arrow (↓). If your child were to test again under similar circumstances, his/her score would likely remain in the following range: 668-900 for ELA total and 665-685 for Reading (Rdg) subscore.

Характеристики уровня успеваемости (PLD) по английскому языку и словесности

Характеристики уровня успеваемости (PLD) отражают прогресс в знаниях и навыках, которые учащиеся должны освоить на каждом уровне успеваемости. Ниже приведены некоторые примеры того, что ожидается от типичного учащегося на уровне успеваемости «превосходит ожидания».

Учащийся, балл которого соответствует уровню «превосходит ожидания», как правило, может:

- Проанализировать влияние средств выразительности на настроение, тон и смысл разнообразных текстов
- Определить не менее двух тем и их развитие в литературном тексте
- Определить, как автор пользуется риторическими приемами для решения своей задачи или продвижения точки зрения

Какова успеваемость моего ребенка в соответствии с учебными стандартами по английскому языку и словесности?

Категория проверки	Успеваемость вашего ребенка		
	Низкая	Средняя	Высокая
Чтение литературного текста			✓
Чтение информационного текста			✓
Чтение (словарный запас) текстов разных жанров			✓
Письмо (включает вопрос TDW)		✓	
Идеи для исследования и оценки			✓

Как изменились баллы моего ребенка по английскому языку и словесности по сравнению с предыдущими годами?

История баллов вашего ребенка по английскому языку и словесности						
	3-й класс	4-й класс	5-й класс	6-й класс	7-й класс	8-й класс
Шкалированный балл	554	576	665	680		
Уровень успеваемости	Exceeds	Meets	Exceeds	Exceeds		

Новые стандарты ELA и соответствующие оценки применяются в 2025 году впервые. Шкалированные баллы из предыдущей версии методики не подлежат прямому сравнению и во избежание путаницы здесь не приводятся.

Каковы баллы моего ребенка по английскому языку и словесности по сравнению с другими учащимися?

Сравнение процентильного ранга вашего ребенка по английскому языку и словесности	
Южная Каролина	89
Другие штаты с сопоставимыми стандартами	59

Процентильные ранги

В таблице слева показаны значения процентильного ранга вашего ребенка. Процентильный ранг сравнивает балл вашего ребенка с другими учащимися в некоторой группе. Значения процентильного ранга варьируются от 1 до 99, где 99 является самым высоким значением. Процентильный ранг — это процент учащихся в группе сравнения, которые набрали столько же баллов, как и ваш ребенок, или меньше баллов, чем ваш ребенок. Процентильный ранг по Южной Каролине сравнивает балл вашего ребенка с другими учащимися из Южной Каролины, прошедшими тестирование в этом году. Процентильный ранг «Другие штаты с сопоставимыми стандартами» сравнивает результаты вашего ребенка с результатами других учащихся в других штатах с сопоставимыми учебными стандартами при прохождении типичного тестирования.

Анализ текста

В письменный тест входит вопрос по текстозависимому письму (TDW). В рамках задания по текстозависимому письму учащийся должен прочитать отрывок и написать эссе, опираясь на информацию из отрывка. Задание TDW оценивается по рубрике с комплексной оценкой в диапазоне от 1 (самая низкая) до 4 (самая высокая).

Your child's TDW score: 3 of 4 points

Математика

Шкалированный балл — математика	648
---------------------------------	-----

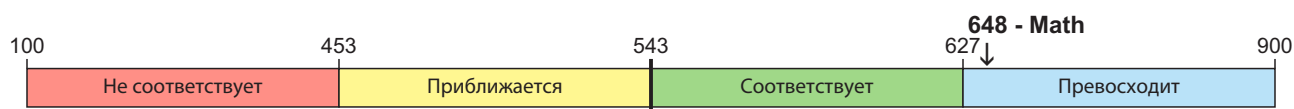
Шкалированные баллы

Первичные баллы учащегося были математически преобразованы в баллы по шкале. Это позволяет предоставлять отчет о результатах всех учащихся в единой шкале.

Результаты теста вашего ребенка по математике	
Уровень успеваемости — математика	Exceeds
Диапазон по шкале «Quantile»	555Q-595Q

Шкала «Quantile»

Диапазоны по шкале «Quantile» описывают уровень успеваемости учащегося по математике. Показатель по шкале «Quantile» вашего ребенка показан в виде диапазона между двумя числами, после которых следует буква «Q».



Your child's scale score is indicated by an arrow (↓). If your child were to test again under similar circumstances, his/her score would likely remain in the following range: 648-900.

Характеристики уровня успеваемости (PLD) по математике

Характеристики уровня успеваемости (PLD) отражают прогресс в знаниях и навыках, которые учащиеся должны освоить на каждом уровне успеваемости. Ниже приведены некоторые примеры того, что ожидается от типичного учащегося на уровне успеваемости «превосходит ожидания». Список характеристик уровня успеваемости (PLD) не является исчерпывающим и не заменяет собой полный набор стандартов штата Южная Каролина по готовности к поступлению в колледж и началу профессиональной деятельности, из которого они взяты.

Учащийся, балл которого соответствует уровню «превосходит ожидания», как правило, может:

- Быстро проводить вычисления с многозначными десятичными дробями, используя все четыре арифметические операции
- Соотносить расстояние по вертикали или по горизонтали между двумя точками на координатной плоскости с абсолютной величиной
- Понимать и интерпретировать выражения, уравнения и неравенства в прикладном контексте
- Определять и пояснять наиболее адекватные меры центра и изменчивости

Какова успеваемость моего ребенка в соответствии с учебными стандартами по математике?

Категория проверки	Успеваемость вашего ребенка		
	Низкая	Средняя	Высокая
Числовая система			✓
Пропорции и отношения	✓		
Выражения, уравнения и неравенства		✓	
Геометрия и измерения			✓
Анализ данных и статистика			✓

Как изменились баллы моего ребенка по математике по сравнению с предыдущими годами?

История баллов вашего ребенка по математике						
	3-й класс	4-й класс	5-й класс	6-й класс	7-й класс	8-й класс
Шкалированный балл	540	565	540	648		
Уровень успеваемости	Meets	Exceeds	Meets	Exceeds		

Каковы баллы моего ребенка по математике по сравнению с другими учащимися?

Сравнение процентильного ранга вашего ребенка по математике	
Южная Каролина	85
Другие штаты с сопоставимыми стандартами	45

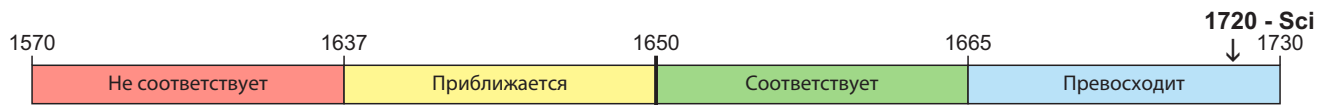
Процентильные ранги

В таблице слева показаны значения процентильного ранга вашего ребенка. Процентильный ранг сравнивает балл вашего ребенка с другими учащимися в некоторой группе. Значения процентильного ранга варьируются от 1 до 99, где 99 является самым высоким значением. Процентильный ранг — это процент учащихся в группе сравнения, которые набрали столько же баллов, как и ваш ребенок, или меньше баллов, чем ваш ребенок. Процентильный ранг по Южной Каролине сравнивает балл вашего ребенка с другими учащимися из Южной Каролины, прошедшими тестирование в этом году. Процентильный ранг «Другие штаты с сопоставимыми стандартами» сравнивает результаты вашего ребенка с результатами других учащихся в других штатах с сопоставимыми учебными стандартами при прохождении типичного тестирования.

Наука

Шкалированный балл — наука	1720
----------------------------	------

Результаты теста вашего ребенка по науке	
Уровень успеваемости — наука	Exceeds



Your child's scale score is indicated by an arrow (↓). If your student were to test again under similar circumstances, his/her score would likely remain in the following range: 1710-1730.

Категория проверки	Успеваемость учащегося		
	Низкая	Средняя	Высокая
Энергия и волны			✓
Биология			✓
История Земли			✓
Земля и атмосфера			✓

Интерпретация результатов SC READY:

Важно помнить, что оценка в баллах сама по себе не является ни полной, ни точной мерой успеваемости. При интерпретации результатов необходимо учитывать и другие индикаторы успеваемости.