

Firstname M. Lastname 1, Grade 6

જન્મતારીખ: mm/dd/yyyy

વહિયાર્થી ID: 123456789012345

પરીક્ષાની તારીખ: Spring 2025

જિલ્લો: District Name

શાળા: School Name

પાનખર માટે સોંપાયેલ સ્કૂલ: Fall Assign School

મારાં બાળકના સ્કોરનો અર્થ શું છે?

મૂલ્યાંકન પર સ્કોરના ચાર લેવલ છે. સહિધના સ્તરો "અપેક્ષાઓ કરતાં વધી જાય છે" અને "અપેક્ષાઓને પૂરું કરે છે" એ તમામ વહિયાર્થીઓ માટે આદર્શ લક્ષ્ય છે.

પ્રદર્શન સ્તરો

અપેક્ષાઓ પૂરી કરતાં નથી:

આ વહિયાર્થી ધોરણ-સ્તરની સામગ્રી આધારતિ માનક દ્વારા વ્યાખ્યાયિત કરેલી અપેક્ષાઓને પૂરું કરતા નથી. આ વહિયાર્થીને કોલેજ અને કારકરિદી સંબંધિત તૈયારી માટે ટ્રેક પર આવવા માટે નોંધપાત્ર શૈક્ષણિક સહાયની જરૂર છે.

અપેક્ષાઓ સુધી પહોંચે છે:

આ વહિયાર્થી ધોરણ-સ્તરની સામગ્રી આધારતિ માનક દ્વારા વ્યાખ્યાયિત કરેલી અપેક્ષાઓ પૂરી કરવાની તૈયારીમાં છે. આ વહિયાર્થીને કોલેજ અને કારકરિદી સંબંધિત તૈયારી માટે ટ્રેક પર આવવા માટે વધારાની શૈક્ષણિક સહાયની જરૂર છે.

અપેક્ષાઓ પૂરી કરે છે:

આ વહિયાર્થી ધોરણ-સ્તરની સામગ્રી આધારતિ માનક દ્વારા વ્યાખ્યાયિત કરેલી અપેક્ષાઓને પૂરું કરે છે. આ વહિયાર્થી કોલેજ અને કારકરિદી સંબંધિત તૈયારી માટે ટ્રેક પર રહેવા માટે તૈયાર છે.

અપેક્ષાઓ કરતાં વધી જાય છે:

આ વહિયાર્થી ધોરણ-સ્તરની સામગ્રી આધારતિ માનક દ્વારા વ્યાખ્યાયિત કરેલી અપેક્ષાઓ કરતાં વધારે સારું પ્રદર્શન કરે છે. આ વહિયાર્થી કોલેજ અને કારકરિદી સંબંધિત તૈયારી માટે ટ્રેક પર રહેવા માટે સારી રીતે તૈયાર છે.

ઈંગ્લિશ લૅંગ્વેજ આર્ટ્સ (ELA)

સ્કેલ સ્કોર – ELA કુલ પરીક્ષણ	680
સ્કેલ સ્કોર – વાંચન	675

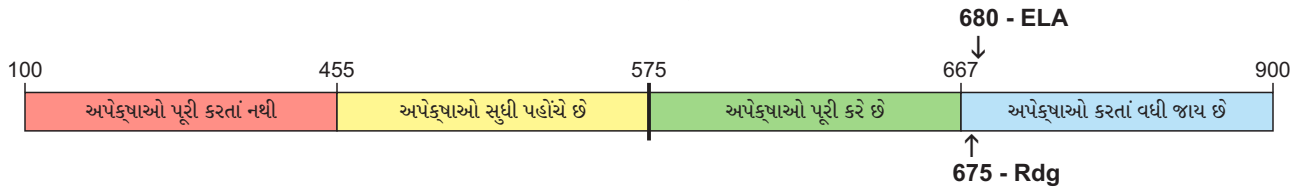
સ્કેલ સ્કોર

વહિયાર્થીઓના બનિઅનુભવી સ્કોર પોઇન્ટને ગાણતિક રીતે સ્કેલ સ્કોર પર બદલવામાં આવ્યા છે. આનાથી તમામ વહિયાર્થીઓ માટે સુસંગત સ્કેલ પર સ્કોરની જાણ કરવાની મંજૂરી મળે છે.

તમારા બાળકના ELA પરીક્ષણ પરિણામો	
પ્રદર્શન સ્તર - ELA કુલ પરીક્ષણ	Exceeds
પ્રદર્શન સ્તર – વાંચન	Exceeds
લેક્સલિ શ્રેણી	700L-799L

લેક્સલિસ

લેક્સલિ શ્રેણીઓ વહિયાર્થીની વાંચન સહિધના સ્તરનું વર્ણન કરે છે. તમારા બાળકનું લેક્સલિ માપ બે સંખ્યાઓ વચ્ચેની શ્રેણી તરીકે બતાવવામાં આવે છે, તેના પછી "L" આવે છે.



Your child's scale score is indicated by an arrow (↓). If your child were to test again under similar circumstances, his/her score would likely remain in the following range: 668-900 for ELA total and 665-685 for Reading (Rdg) subscore.

ELA પરફોર્મન્સ લેવલ ડિસ્ક્રિપ્ટર્સ (PLDs)

PLDs એ જ્ઞાન અને કૌશલ્યોની પ્રગતિ દર્શાવે છે કે જેમાં વહિયાર્થીઓએ સમગ્ર પ્રદર્શન સ્તરોમાં નપિણતા પ્રાપ્ત કરી હોય તેવી અપેક્ષા રાખવામાં આવે છે. "અપેક્ષાઓ કરતાં વધી જાય છે" સહિધ પર સામાન્ય વહિયાર્થી શું કરી શકે છે તેના કેટલાક ઉદાહરણો નીચે આપેલા છે.

જે વહિયાર્થી "અપેક્ષાઓ કરતાં વધુ છે" શ્રેણીમાં સ્કોર કરે છે તે સામાન્ય રીતે આ કરી શકે છે:

- વિવિધ લખાણોમાં રૂપકાત્મક ભાષાથી મૂડ, સ્વર અને અર્થને કેવી રીતે અસર થાય છે તેનું વશિલેષણ કરવું
- સાહતિક લખાણ દરમિયાન બે કે તેથી વધુ વર્ણનો કેવી રીતે વકસાવવામાં આવે છે તે નક્કી કરવું
- લેખક પોતાનો દૃષ્ટિકોણ અથવા ઉદ્દેશ આગળ વધારી શકાય તે માટે કેવી રીતે વાક્ય કૌશલ્યનો ઉપયોગ કરે છે, તે વશિલેષણ કરવું

મારા બાળકે ELA શૈક્ષણિક ધોરણો પર કેવું પ્રદર્શન કર્યું?

રિપોર્ટિંગ કેટેગરી	તમારા બાળકનું પ્રદર્શન		
	ખરાબ	મધ્યમ	સારું
સાહિત્યિક લખાણ વાંચવું			✓
માહિતીપૂર્ણ લખાણ વાંચવું			✓
વવિધ શૈલીઓમાં વાંચવું (શબ્દભંડોળ)			✓
લેખન (TDW લેખન વસ્તુ સામેલ)		✓	
સંશોધન અને મૂલ્યાંકનના વચિારો			✓

મારાં બાળકના ELA સ્કોર્સ પાછલા વર્ષોના તેના/તેણીના સ્કોર્સ સાથે કેવી રીતે સરખાવવામાં આવે છે?

તમારાં બાળકનો ELA સ્કોર્સ ઇતહાસ						
	ગ્રેડ 3	ગ્રેડ 4	ગ્રેડ 5	ગ્રેડ 6	ગ્રેડ 7	ગ્રેડ 8
સ્કેલ સ્કોર્સ	554	576	665	680		
પ્રદર્શન સ્તર	Exceeds	Meets	Exceeds	Exceeds		

નવાં ELA ધોરણોને 2025માં પ્રથમ વખત લાગુ કરવામાં આવ્યાં હતાં અને તેનું મૂલ્યાંકન કરવામાં આવ્યું હતું. મૂલ્યાંકનના અગાઉના સંસ્કરણના સ્કેલમાં દર્શાવાતા સ્કોર્સ સીધા તુલનાત્મક નથી અને મૂંઝવણ ટાળવા માટે અહીં બાકાત રાખવામાં આવ્યા છે.

મારાં બાળકના ELA સ્કોર્સ અન્ય વદિયાર્થીઓ સાથે કેવી રીતે સરખાવવામાં આવે છે?

તમારાં બાળકની ELA પ્રસન્નતાઈલ રેન્કની સરખામણીઓ	
સાઉથ કેરોલિના	89
તુલનાત્મક ધોરણો સાથેના	59

પ્રસન્નતાઈલ રેન્ક

ડાબી બાજુનું ટેબલ તમારાં બાળકના પ્રસન્નતાઈલ રેન્ક દર્શાવે છે. પ્રસન્નતાઈલ રેન્ક તમારાં બાળકના સ્કોર્સની સરખામણી સમૂહમાંના અન્ય વદિયાર્થીઓ સાથે કરે છે. પ્રસન્નતાઈલ રેન્ક 1 થી 99 સુધીના છે, જેમાં 99 સૌથી વધુ છે. રેન્ક એ સરખામણી સમૂહમાંના વદિયાર્થીઓની ટકાવારી છે કે જેમણે તમારાં બાળકના સ્કોર્સ જેટલો અથવા તેનાથી ઓછો સ્કોર્સ મેળવ્યો છે. સાઉથ કેરોલિના પ્રસન્નતાઈલ રેન્ક તમારાં બાળકના સ્કોર્સની સરખામણી સાઉથ કેરોલિનાના વદિયાર્થીઓના સ્કોર્સ સાથે કરે છે જેમણે આ વર્ષે પરીક્ષા આપી છે. "તુલનાત્મક ધોરણો સાથેના અન્ય આંકડા" નો પ્રસન્નતાઈલ રેન્ક તમારાં વદિયાર્થીના પ્રદર્શનની સરખામણી સામાન્ય પરીક્ષણ આપવા દરમિયાન તુલનાત્મક સામગ્રી ધોરણો સાથે અન્ય આંકડા મેળવેલ અન્ય વદિયાર્થીઓના પ્રદર્શન સાથે કરે છે.

ટેક્સ્ટ ડર્પિન્ડન્ટ એનાલિસિસ

લેખન કસોટીનો એક ભાગ લખાણ-આધારિત લેખન વસ્તુ છે. TDW માટે વદિયાર્થીઓને તેમના જવાબને સમર્થન આપવા માટે ફકરામાંથી મળેલી માહિતીનો ઉપયોગ કરીને એક ફકરો વાંચવા અને નબિંધ લખવાની જરૂર પડે છે. TDWને 1 (સૌથી ઓછો) થી 4 (સૌથી વધુ) પોઇન્ટની શ્રેણીમાં સર્વગ્રાહી સમજૂતી સાથે સ્કોર્સ કરવામાં આવે છે.

Your child's TDW score: 3 of 4 points

## ગણતિ

સ્કેલ સ્કોર - ગણતિ	648
--------------------	-----

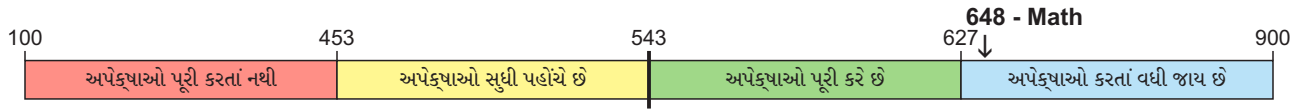
### સ્કેલ સ્કોર

વહિયાર્થીઓના બનિઅનુભવી સ્કોર પોઇન્ટને ગણતિકિ રીતે સ્કેલ સ્કોર પર બદલવામાં આવ્યા છે. આનાથી તમામ વહિયાર્થીઓ માટે સુસંગત સ્કેલ પર સ્કોર્સની જાણ કરવાની મંજૂરી મળે છે.

તમારા બાળકની ગણતિની કસોટીના પરિણામો	
પ્રદર્શન સૂતર - ગણતિ	Exceeds
ક્વોન્ટાઇલ શ્રેણી	555Q-595Q

### ક્વોન્ટાઇલ્સ

ક્વોન્ટાઇલ શ્રેણી વહિયાર્થીની ગણતિની સહિધના સૂતરનું વર્ણન કરે છે. તમારા બાળકના ક્વોન્ટાઇલ માપને બે સંખ્યાઓ વચ્ચેની શ્રેણી તરીકે બતાવવામાં આવે છે, તેના પછી "Q" આવે છે.



Your child's scale score is indicated by an arrow (↓). If your child were to test again under similar circumstances, his/her score would likely remain in the following range: 648-900.

## મેથેમેટિક્સ પરફોર્મન્સ લેવલ ડિસ્ક્રિપ્ટર્સ (PLDs)

PLDs એ જ્ઞાન અને કૌશલ્યોની પ્રગતિ દર્શાવે છે કે જેમાં વહિયાર્થીઓએ સમગ્ર પ્રદર્શન સૂતરોમાં નપિણતા પ્રાપ્ત કરી હોય તેવી અપેક્ષા રાખવામાં આવે છે. "અપેક્ષાઓ કરતાં વધુ" સહિધિસૂતરે સામાન્ય વહિયાર્થી શું કરી શકે છે તેના કેટલાક ઉદાહરણો નીચે મુજબ છે. PLDs ની સૂચિવ્યાપક નથી અને સાઉથ કેરોલિના કોલેજ- અને કારકર્દી-તૈયાર ધોરણો કે જેમાંથી તેઓ લેવામાં આવ્યા છે તેના સંપૂર્ણ સેટના વકિલ્પ તરીકે તેનો ઉપયોગ થવો જોઈએ નહીં.

જે વહિયાર્થી "અપેક્ષાઓ કરતાં વધુ છે" શ્રેણીમાં સ્કોર કરે છે તે સામાન્ય રીતે આ કરી શકે છે:

- ચારેય ઑપરેશનનો ઉપયોગ કરીને બહુ-અંક દશાંશ સાથે અસ્ખલિત રીતે ગણતરી કરી શકે છે
- કોઓર્ડિનેટ પ્લેન પરના બે બિંદુઓ વચ્ચેના ઊભા અથવા આડા અંતરને સંપૂર્ણ મૂલ્ય સાથે જોડી શકે છે
- વાસ્તવિક દુનિયાના સંદર્ભોમાં અભવિયક્તિઓ, સમીકરણો અને અસમાનતાઓને સમજવા અને તેનું અર્થઘટન કરી શકે છે
- કેન્દ્ર અને પરવિરતનશીલતાના સૌથી યોગ્ય પગલાં નક્કી કરવા અને સમજાવી શકે છે

## મારા બાળકે ગણતિના શૈક્ષણિક ધોરણો પર કેવું પ્રદર્શન કર્યું છે?

રપોર્ટિંગ કેટેગરી	તમારા બાળકનું પ્રદર્શન		
	ખરાબ	મધ્યમ	સારું
અંક પદ્ધતિ			✓
ગુણોત્તર અને પ્રમાણ સંબંધો	✓		
અભવિયક્તિઓ, સમીકરણો અને અસમાનતાઓ		✓	
ભૂમિતિ અને માપન			✓
ડેટા વશિલ્લેષણ અને આંકડા			✓

મારા બાળકના ગણિતના સ્કોર્સ પાછલા વર્ષોના તેના/તેણીના સ્કોર્સ સાથે કેવી રીતે સરખાવવામાં આવે છે?

તમારા બાળકના ગણિતના સ્કોર્સનો ઇતિહાસ						
	ગ્રેડ 3	ગ્રેડ 4	ગ્રેડ 5	ગ્રેડ 6	ગ્રેડ 7	ગ્રેડ 8
સ્કેલ સ્કોર	540	565	540	648		
પ્રદર્શન સ્તર	Meets	Exceeds	Meets	Exceeds		

મારા બાળકના ગણિતના સ્કોર અન્ય વહિયાર્થીઓ સાથે કેવી રીતે સરખાવવામાં આવે છે?

તમારા બાળકની ગણિત પરસન્ટાઇલ રેન્કની સરખામણી	
સાઉથ કેરોલિના	85
તુલનાત્મક ધોરણો સાથેના અન્ય આંકડા	45

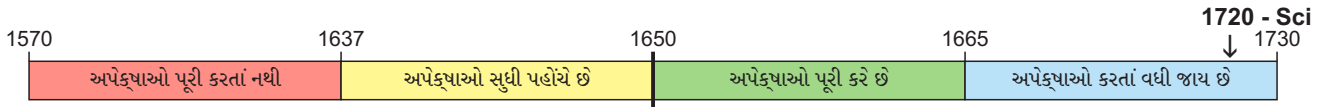
#### પરસન્ટાઇલ રેન્ક

ડાબી બાજુનું ટેબલ તમારા બાળકના પરસન્ટાઇલ રેન્ક દર્શાવે છે. પરસન્ટાઇલ રેન્ક તમારા બાળકના સ્કોરની સરખામણી સમૂહમાંના અન્ય વહિયાર્થીઓ સાથે કરે છે. પરસન્ટાઇલ રેન્ક 1 થી 99 સુધીના છે, જેમાં 99 સૌથી વધુ છે. રેન્ક એ સરખામણી સમૂહમાંના વહિયાર્થીઓની ટકાવારી છે કે જેમણે તમારા બાળકના સ્કોર જેટલો અથવા તેનાથી ઓછો સ્કોર મેળવ્યો છે. સાઉથ કેરોલિના પરસન્ટાઇલ રેન્ક તમારા બાળકના સ્કોરની સરખામણી સાઉથ કેરોલિનાના વહિયાર્થીઓના સ્કોર સાથે કરે છે જેમણે આ વર્ષે પરીક્ષા આપી છે. "તુલનાત્મક ધોરણો સાથેના અન્ય આંકડા" નો પરસન્ટાઇલ રેન્ક તમારા વહિયાર્થીના પ્રદર્શનની સરખામણી સામાન્ય પરીક્ષણ આપવા દરમિયાન તુલનાત્મક સામગ્રી ધોરણો સાથે અન્ય આંકડા મેળવેલ અન્ય વહિયાર્થીઓના પ્રદર્શન સાથે કરે છે.

#### વજિઆન

સ્કેલ સ્કોર – વજિઆન	1720
---------------------	------

તમારા બાળકની વજિઆન કસોટીના પરિણામો	
પરફોર્મન્સ લેવલ – વજિઆન	Exceeds



Your child's scale score is indicated by an arrow (↓). If your student were to test again under similar circumstances, his/her score would likely remain in the following range: 1710-1730.

રિપોર્ટિંગ કેટેગરી	તમારા વહિયાર્થીનું પ્રદર્શન		
	ખરાબ	મધ્યમ	સારું
ઊર્જા અને તરંગો			✓
જીવન વજિઆન			✓
પૃથ્વીનો ઇતિહાસ			✓
પૃથ્વી અને વાતાવરણ			✓

#### SC READY પરિણામોનું અર્થઘટન:

રમિઝનડર તરીકે, કોઈ એક જ સ્કોર દ્વારા વહિયાર્થીની સહિધની સંપૂર્ણ અથવા ચોક્કસ અંદાજ મેળવી શકતો નથી. પરિણામોનું અર્થઘટન કરતી વખતે, કૃપા કરીને સહિધના અન્ય પગલાંને ધ્યાનમાં લો.